

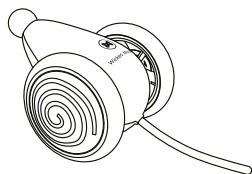
Instrukcja obsługi

Cheerble

Wicked Mouse

PL

Zawartość opakowania

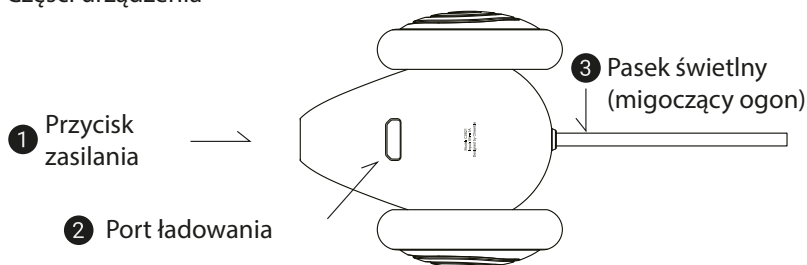


Zabawka Wicked Mouse



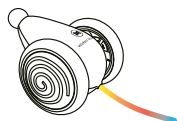
Kabel ładowujący Micro USB

Części urządzenia

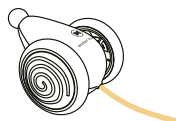


Poradnik szybkiego uruchomienia

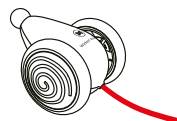
Wciśnij i przystrzyżmy **1 Przycisk zasilania** przez 3 sekundy, aby wyłączyć zabawkę.



Zmieniające się kolory
(Tryb zabawy)



Kolor żółty
(Tryb uśpienia)



Czerwony kolor ogona
(Niski poziom naładowania)

Wskazówka

Wicked Mouse będzie bawić się z Twoim kotem przez 10 minut, a następnie przejdzie w tryb uśpienia na 30 minut. W tym czasie **3 Pasek świetlny** będzie powoli migał na kolor żółty. Może być jednak aktywowany poprzez dotknięcie Twojego kota i bawić się z nim przez kolejne 10 minut.

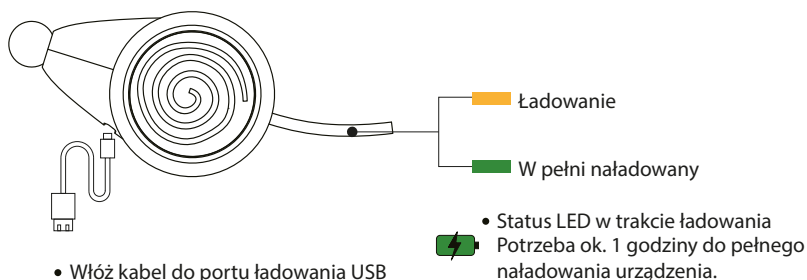


Przed rozpoczęciem zabawy sprawdź, czy urządzenie Wicked Mouse jest w pełni sprawne i w dobrym stanie.



Podczas zabawy potrzebny jest nadzór nad zwierzęciem, ze względu na ryzyko niepotrzebnego połknięcia któregoś z elementów zabawki.

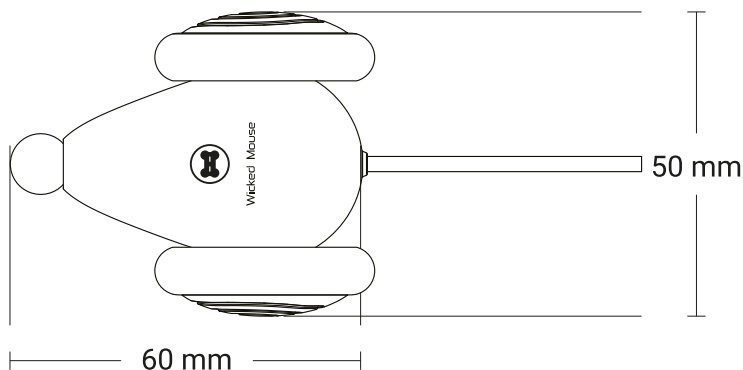
Jak naładować urządzenie?



Wskazówka

1. Wciśnij i przytrzymaj **1 Przycisk zasilania**, jeśli **3 Pasek świetlny** miga na czerwono lub urządzenie nie odpowiada. Następnie naładuj Wicked Mouse.
2. Jeśli Wicked Mouse zatrzyma się lub **3 Pasek świetlny** miga na czerwono przez 3 sekundy w czasie zabawy, urządzenie jest rozładowane i należy je ponownie naładować.

Specyfikacja



Model: C0821

Przeznaczenie: Zabawka dla kota

Tworzywo: ABS, TPU, PVC

Rozmiar: 60mm x 36mm (bez ogona)

Waga: 45g

Pojemność akumulatora: 135mAh

Wejście: 5V= 1A

Wyprodukowano w Chinach

Warunki odpowiedzialności

Wskazówki dotyczące stosowania

Oprócz zabawy tym produktem, zaleca się interakcję ze zwierzęciem i zapewnienie mu różnorodnych form zabawy. Możliwości stymulacji lub odpowiednia ilość codziennych ćwiczeń powinna być określona przez lekarza weterynarii.

Warunki użytkowania i ograniczenie odpowiedzialności

1. Warunki użytkowania

Korzystanie z tego produktu jest uwarunkowane przyjęciem bez zmian warunków, zasad i informacji zawartych w niniejszym produkcie. Korzystanie z tego produktu oznacza akceptację wszystkich warunków, postanowień i informacji.

2. Właściwe użytkowanie

Właściwe użytkowanie obejmuje między innymi zapoznanie się z całą instrukcją obsługi oraz wszelkimi informacjami dotyczącymi bezpieczeństwa. Wyjątkowość temperamentu lub wielkość lub waga Twojego mogą sprawić, że produkt nie będzie odpowiedni. Jeśli nie masz pewności, czy ten produkt jest odpowiedni dla Twojego zwierzęcia, skonsultuj się z lekarzem weterynarii.

3. Użycie niezgodne z prawem lub zabronione

Ten produkt jest przeznaczony do stosowania wyłącznie u zwierząt domowych. Produkt ten nie może służyć do wyrządzania krzywdy, zadawania obrażeń lub prowokowania. Używanie tego produktu w sposób niezgodny z przeznaczeniem może spowodować naruszenie przepisów prawa.

4. Ograniczenie odpowiedzialności

W żadnym wypadku firma Shenzhen Cheerble Technology Co., Ltd. ani żadna z jej firm stowarzyszonych nie ponosi odpowiedzialności za (i) jakiegokolwiek bezpośrednio, pośrednio, karne, przypadkowe, specjalne lub wynikowe szkody i/lub (ii) jakiegokolwiek straty lub szkody wynikające z lub związane z użyciem lub niewłaściwym użyciem tego produktu.

5. Modyfikacja Warunków i Postanowień

Shenzhen Cheerble Technology Co., Ltd. zastrzega sobie prawo do okresowej zmiany zasad, warunków i informacji dotyczących tego produktu. Jeśli użytkownik zostanie poinformowany o takich zmianach przed rozpoczęciem korzystania z produktu, będą one wiążące dla użytkownika w takim samym stopniu, jakby były zawarte w niniejszym dokumencie.

Ochrona środowiska



Zużyty sprzęt elektroniczny oznakowany zgodnie z dyrektywą Unii Europejskiej, nie może być umieszczany łącznie z innymi odpadami komunalnymi. Podlega on selektywnej zbiórce i recyklingowi w wyznaczonych punktach. Zapewniając jego prawidłowe usuwanie, zapobiegasz potencjalnym, negatywnym konsekwencjom dla środowiska naturalnego i zdrowia ludzkiego. System zbierania zużytego sprzętu zgodny jest z lokalnie obowiązującymi przepisami ochrony środowiska dotyczącymi usuwania odpadów. Szczegółowe informacje na ten temat można uzyskać w urzędzie miejskim, zakładzie oczyszczania lub sklepie, w którym produkt został zakupiony.



Produkt spełnia wymagania dyrektyw tzw. Nowego Podejścia Unii Europejskiej (UE), dotyczących zagadnień związanych z bezpieczeństwem użytkownika, ochroną zdrowia i ochroną środowiska, określających zagrożenia, które powinny zostać wykryte i wyeliminowane.

Niniejszy dokument jest tłumaczeniem oryginalnej instrukcji obsługi, stworzonej przez producenta.

Szczegółowe informacje o warunkach gwarancji dystrybutora / producenta dostępne na stronie internetowej <https://serwis.innpro.pl/gwarancja>

Produkt należy regularnie konserwować (czyścić) we własnym zakresie lub przez wyspecjalizowane punkty serwisowe na koszt i w zakresie użytkownika. W przypadku braku informacji o koniecznych akcjach konserwacyjnych cyklicznych lub serwisowych w instrukcji obsługi, należy regularnie, minimum raz na tydzień oceniać odmienną stan fizycznego produktu od fizycznie nowego produktu. W przypadku wykrycia lub stwierdzenia jakiegokolwiek odmienności należy pilnie podjąć kroki konserwacyjne (czyszczenie) lub serwisowe. Brak poprawnej konserwacji (czyszczenia) i reakcji w chwili wykrycia stanu odmienności może doprowadzić do trwałego uszkodzenia produktu. Gwarant nie ponosi odpowiedzialności za uszkodzenia wynikające z zaniedbania.

Dla akumulatorów LI-ION

Urządzenie wyposażone jest w akumulator LI ION (litowo-jonowy) który z uwagi na swoją fizyczną i chemiczną budowę starzeje się z biegiem czasu i użytkowania. Producent określa maksymalny czas pracy urządzenia w warunkach laboratoryjnych gdzie występują optymalne warunki pracy dla urządzenia a sam akumulator jest nowy i w pełni naładowany. Czas pracy w rzeczywistości może się różnić od deklarowanego w ofercie i nie jest to wada urządzenia a cecha produktu. Aby zachować maksymalną żywotność akumulatora nie zaleca się go rozładowywać do poziomu poniżej 3,18V lub 15% ogólnej pojemności. Niższe wartości, jak np. 2,5V dla ogniwa uszkadzają je trwale i nie jest to objęte gwarancją. W przypadku zaniechania używania akumulatora lub całego urządzenia przez czas dłuższy niż jeden miesiąc należy akumulator naładować do 50% i sprawdzać cyklicznie co dwa miesiące poziom jego naładowania. Przechowuj akumulator i urządzenie w miejscu suchym, z dala od słońca i ujemnych temperatur.

Dla akumulatorów LIPO

Urządzenie wyposażone jest w akumulator LI PO (litowo-polimerowy) który z uwagi na swoją fizyczną i chemiczną budowę starzeje się z biegiem czasu i użytkowania. Producent określa maksymalny czas pracy urządzenia w warunkach laboratoryjnych gdzie występują optymalne warunki pracy dla urządzenia a sam akumulator jest nowy i w pełni naładowany. Czas pracy w rzeczywistości może się różnić od deklarowanego w ofercie i nie jest to wada urządzenia a cecha produktu. Aby zachować maksymalną żywotność akumulatora nie zaleca się go rozładowywać do poziomu poniżej 3,5V lub 5% ogólnej pojemności. Niższe wartości, jak np. 3,2V dla ogniwa uszkadzają je trwale i nie jest to objęte gwarancją. W przypadku zaniechania używania akumulatora lub całego urządzenia przez czas dłuższy niż jeden miesiąc należy akumulator naładować do 50% i sprawdzać cyklicznie co dwa miesiące poziom jego naładowania. Przechowuj akumulator i urządzenie w miejscu suchym, z dala od słońca i ujemnych temperatur.

Środki bezpieczeństwa

Przed przystąpieniem do ładowania sprawdź czy styki urządzenia są czyste.

Nigdy nie pozostawiaj urządzenia podczas użytkowania i ładowania bez nadzoru. Zadbaj o to, aby w sytuacji awaryjnej móc szybko odłączyć urządzenie od źródła zasilania.

Nigdy nie wystawiaj urządzenia na działanie wysokiej temperatury.

Ładuj urządzenie w miejscu suchym i dobrze wentylowanym z dala od materiałów łatwopalnych, zachowaj wolną przestrzeń min 1m od innych obiektów.

Nigdy nie zakrywaj urządzenia podczas ładowania.

Nigdy nie używaj zasilacza, stacji ładowania, kabli itp bez rekomendacji i atestu producenta.

Zadbaj o swoje mienie, urządzenie wyposażone jest w ogniwa które są trudne do ugaszenia, wyposaż się w płachtę gaśniczą.